

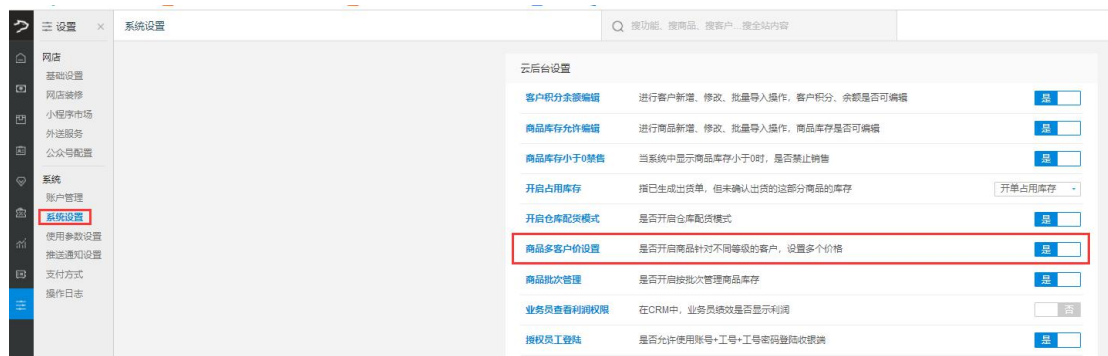
如何设置相同商品不同客户不同价格

• 商贸批发行业批发商品，存在不同等级或不同关系客户，公司或业务员针对不同的客户有不同销售价格，所以系统针对场景可设置不同客户价格，且在开单销售时自动匹配客户对于价格。

一、单个商品客户价格设置

1、启用客户商品多客户价设置

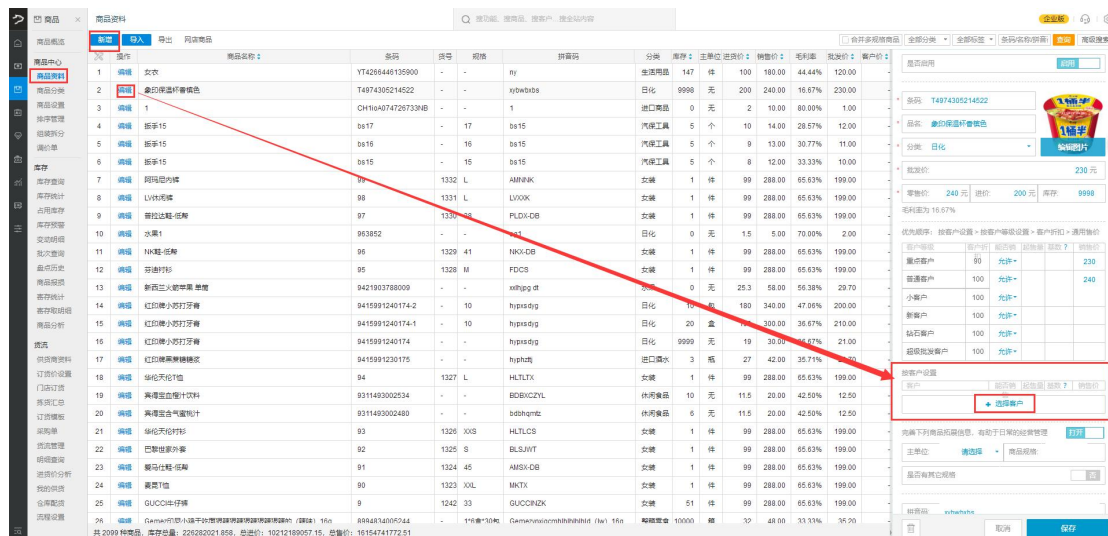
操作路径： 设置—系统设置—商品多客户价设置 启用



2、编辑客户商品价格

针对不同的商品设置不同的客户价格

操作路径： 商品—商品资料—编辑（新增）商品—添加客户—填写该商品的客户价格—保存



选择客户

T4974305214522	-	-	xybwbxbs	日化	9999	无	200	240.00	16.67%	230.0
CH1ioA074726733NB	-	-	1	进口商品	0	无	2	10.00	80.00%	1.0
bs17	-	17	bs15	汽保工具	5	个	10	14.00	28.57%	12.0
bs16	-	16	bs15	汽保工具	5	个	9	13.00	30.77%	11.0
bs15	-	-	-	-	-	-	-	12.00	33.33%	10.0
99	-	-	-	-	-	-	-	288.00	65.63%	199.0
98	-	-	-	-	-	-	-	288.00	65.63%	199.0
97	-	-	-	-	-	-	-	288.00	65.63%	199.0
963852	-	-	-	-	-	-	-	5.00	70.00%	2.0
96	-	-	-	-	-	-	-	288.00	65.63%	199.0
95	-	-	-	-	-	-	-	288.00	65.63%	199.0
942190378800	-	-	-	-	-	-	-	58.00	56.38%	29.7
941599124017	-	-	-	-	-	-	-	340.00	47.06%	200.0
941599124017	-	-	-	-	-	-	-	300.00	36.67%	210.0
941599124017	-	-	-	-	-	-	-	30.00	36.67%	21.0
941599123017	-	-	-	-	-	-	-	42.00	35.71%	29.7
94	-	-	-	-	-	-	-	288.00	65.63%	199.0
931149300253	-	-	-	-	-	-	-	20.00	42.50%	12.5
9311493002480	-	-	bdbhqmtz	休闲食品	6	无	11.5	20.00	42.50%	12.5
93	1326	XXS	HLTLCS	女装	1	件	99	288.00	65.63%	199.0
92	1325	S	BLSJWT	女装	1	件	99	288.00	65.63%	199.0

填写销售量、销售基数（销售基数：设置了基数，商品数量只能按基数的倍数来销售）、销售价，保存即可

日化	20	盒	190	300.00	36.67%	210.00
日化	9999	无	19	30.00	36.67%	21.00
进口酒水	3	瓶	27	42.00	35.71%	29.70
女装	1	件	99	288.00	65.63%	199.00
休闲食品	10	无	11.5	20.00	42.50%	12.50
休闲食品	6	无	11.5	20.00	42.50%	12.50
女装	1	件	99	288.00	65.63%	199.00
女装	1	件	99	288.00	65.63%	199.00
女装	1	件	99	288.00	65.63%	199.00
女装	1	件	99	288.00	65.63%	199.00

客户	能否销	销售量	基数?	销售价
新客户	100	允许		
钻石客户	100	允许		
超级批发客户	100	允许		
按客户设置				
whynot	允许	2	2	218
维多利亚街店	允许	1		220
维多利亚喜悦广场店	允许	1		225

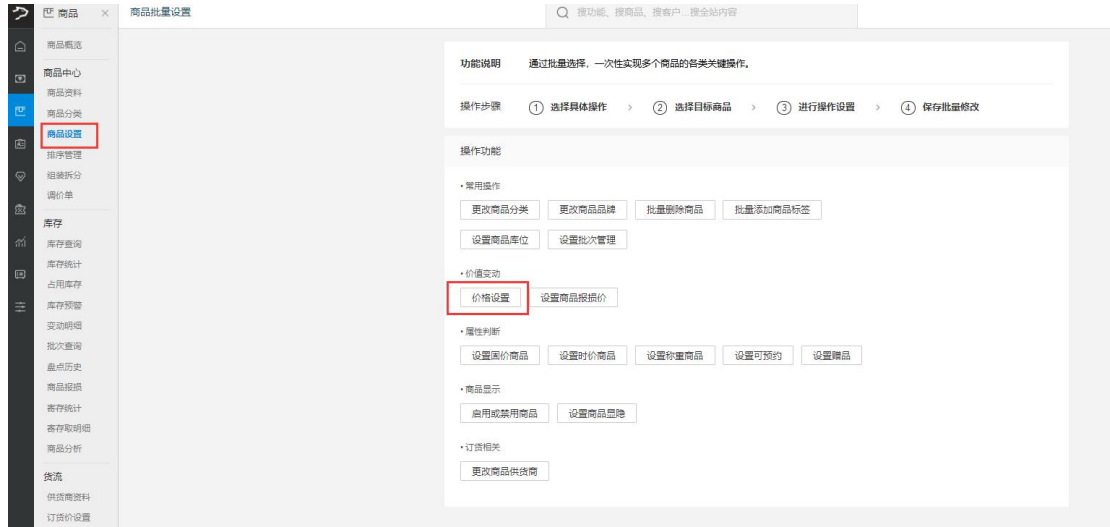
二、多个商品批量设置客户价格

1、启用客户商品多客户价设置

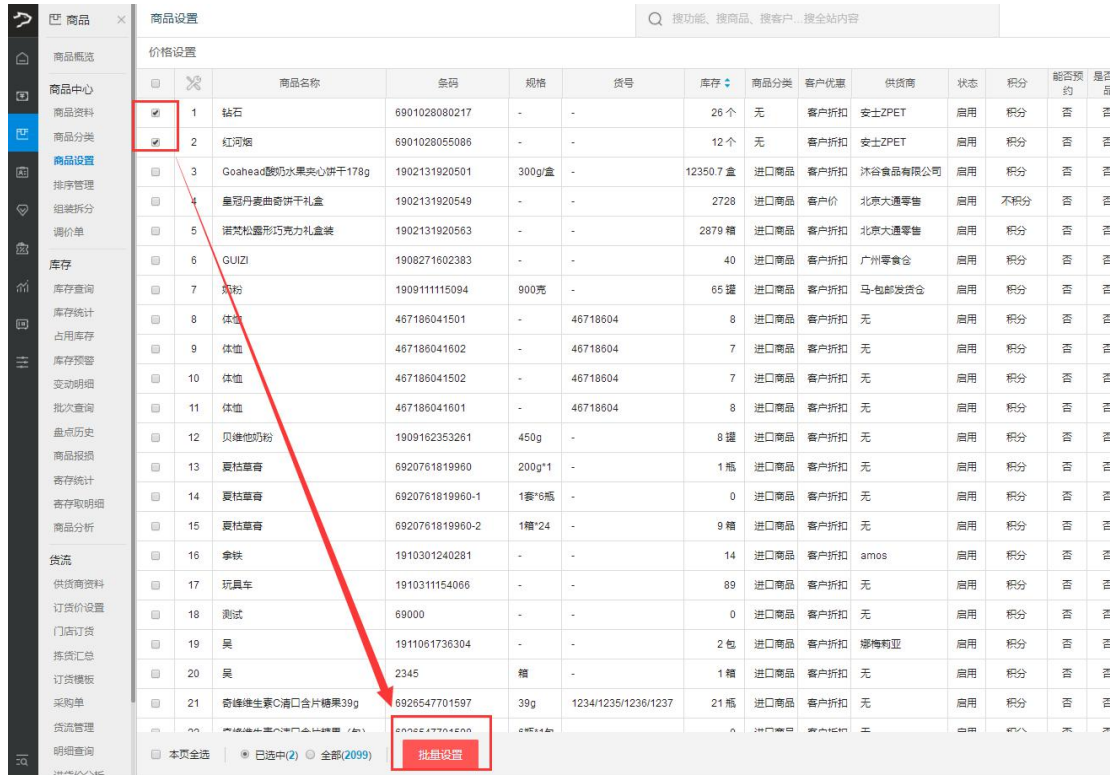
操作路径： 设置—系统设置—商品多客户价设置 启用

3、批量设置客户价格

操作路径：商品—商品设置—价格设置



勾选对应商品，点击批量设置



选择客户一填写销售量及销售价格（售价：批量设置中 售价可以以多种方式设置）

300g/盒	-	12350.7 盒	进口商品	客户折扣	沐谷食品有限公司	启用	积分	否	否																																				
-	-	2728	进口商品	客户价	北京大通零售	启用	不积分	否	否																																				
<div style="border: 1px solid #ccc; padding: 5px;"> <p>● 批量设置 (2 个商品) ×</p> <p>商品分类</p> <p>商品标签</p> <p>900克</p> <p>商品品牌</p> <p>供货商</p> <p style="background-color: #00a0e3; color: white; padding: 2px;">价格设置 ></p> <p>启用禁用</p> <p>450g</p> <p>是否赠品</p> <p>200g*1</p> <p>是否隐藏</p> <p>1套*6瓶</p> <p>能否预约</p> <p>1箱*24</p> <p>是否称重</p> <p>是否固价</p> </div>																																													
<table border="1" style="width: 100%; border-collapse: collapse;"> <tr> <td colspan="2">超级批发客户</td> <td>100</td> <td>-</td> <td>-</td> <td>-</td> </tr> <tr> <td colspan="6" style="text-align: center;">按客户设置</td> </tr> <tr> <th>客户</th> <th>能否销</th> <th>起销量</th> <th colspan="3">具体金额_元</th> </tr> <tr> <td>响石玩具店</td> <td>允许</td> <td>1</td> <td colspan="3">22</td> </tr> <tr> <td>小商</td> <td>允许</td> <td>32</td> <td colspan="3">22</td> </tr> <tr> <td colspan="6" style="text-align: center;">+ 选择客户</td> </tr> </table>										超级批发客户		100	-	-	-	按客户设置						客户	能否销	起销量	具体金额_元			响石玩具店	允许	1	22			小商	允许	32	22			+ 选择客户					
超级批发客户		100	-	-	-																																								
按客户设置																																													
客户	能否销	起销量	具体金额_元																																										
响石玩具店	允许	1	22																																										
小商	允许	32	22																																										
+ 选择客户																																													
-	-	89	进口商品	客户折扣	无	启用	积分	否	否																																				
-	-	0	进口商品	客户折扣	无	启用	积分	否	否																																				